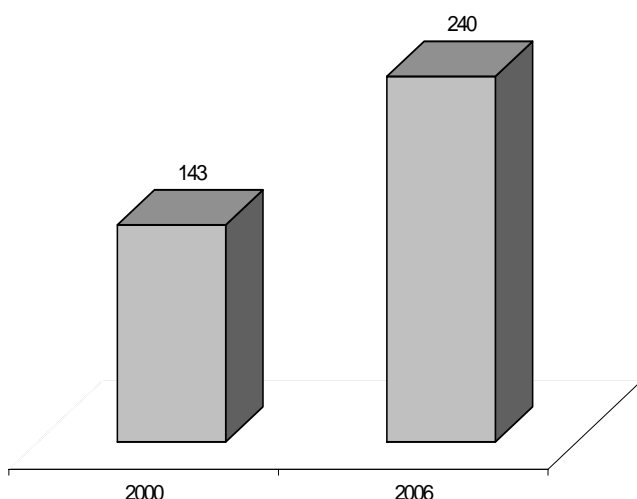
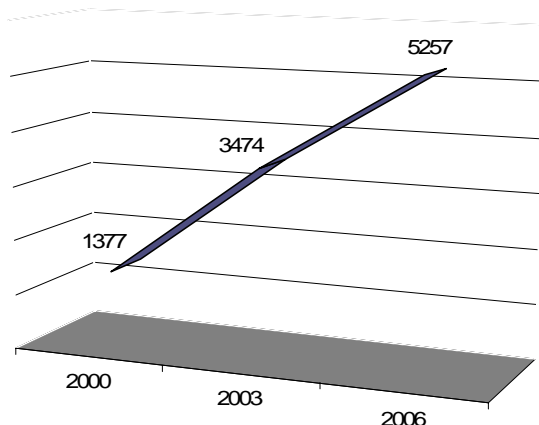


>> Indústria Têxtil e do Vestuário**>> Setor Têxtil e Vestuário**

Segundo dados da Relação Anual de Informações Sociais – RAIS do Ministério do Trabalho e Emprego, entre 2000 e 2006 o número de empresas industriais existentes no setor têxtil e de vestuário de Mato Grosso do Sul aumentou 68%. Esse desempenho representou um crescimento médio do setor de 9,01% ao ano no estado.

Empreendimentos industriais no setor

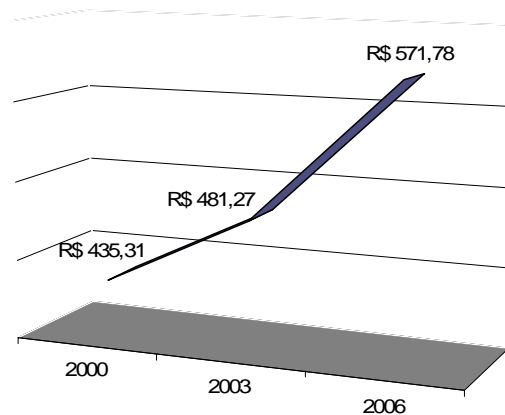
Quanto ao emprego formal, Mato Grosso do Sul registrou em 2006 (último ano disponível para a série) a existência de 5.257 empregados no setor, o que representa 10% de todo o emprego formal na Indústria de Transformação do estado. Em relação a 2000, o crescimento verificado é de 282%. Tal desempenho fez com que a participação relativa sobre o total de empregos mais que dobrasse.

Empregos formais no setor

Ademais, o crescimento verificado foi acompanhado de avanços tanto na qualificação da mão-de-obra empregada quanto de ganhos salariais reais. Em 2000, do total de empregados formais no setor 65% tinham somente até a 8ª série. Já em 2006 com o reflexo do aumento na qualificação da mão-de-obra constata-se que 53% dos indivíduos empregados encontram-se nos estratos correspondentes ao ensino médio e superior.

Segundo o Anuário da Qualificação Social e Profissional desenvolvido pelo Ministério do Trabalho e Emprego – MTE, o Setor Têxtil e de Vestuário encontra-se entre os primeiros no que se refere às horas de treinamento e qualificação realizadas no local de trabalho, tendo em média 82% de sua mão-de-obra qualificada pelo próprio estabelecimento.

No que tange o salário pago constata-se um ganho real de 31% no período. O salário médio deflacionado em 2006 ficou em R\$ 571,78, fazendo com que a massa salarial alcançasse no ano a marca de R\$ 36,1 milhões. Em relação a 2000 a massa salarial aumentou 5 vezes. Assim, a participação relativa sobre a massa salarial total da Indústria de Transformação aumentou 5 pontos percentuais e alcançou o equivalente a 8%.

Salário Médio pago no setor

>> Indústria Têxtil e do Vestuário**>> Exportações**

A evolução das exportações merece destaque. Segundo os dados do Ministério do Desenvolvimento, Indústria e Comércio, em 2007 as vendas externas de produtos provenientes do setor têxtil e de vestuário em Mato Grosso do Sul totalizaram US\$ 2,3 milhões, o que equivale a um aumento de 22 vezes em apenas seis anos. A taxa média de crescimento anual das exportações foi igual a 68%.

>> Síntese Setorial

| Variáveis | Setor Têxtil e Vestuário | Ind. de Transformação - MS | Part. % | Fonte |
|---|--------------------------|----------------------------|---------|------------------------|
| Empregados - indivíduos | 5.257 | 53.141 | 9,89 | RAIS |
| Exportações - US\$ milhões | 2,3 | 300,6 | 0,77 | MDIC - SECEX |
| Importações - US\$ milhões | 164,5 | - | - | MDIC - SECEX |
| Número de empresas | 451 | 8311 | 5,43 | Cad.Industrial - FIEMS |
| Municípios onde existem empresas do setor | 52 | 78 | 66,67 | Cad.Industrial - FIEMS |
| Massa Salarial | 36,1 | 470,1 | 7,68 | RAIS |
| Salário médio - R\$ | 571,78 | 737,32 | - | RAIS |

Fonte: MDIC - SECEX, RAIS e CAD. IND. - Elaboração: ASECON – DGE / SFIEMS

>> Indústria Têxtil e do Vestuário**Tabela 1 – Empresas do Setor Têxtil e Vestuário segundo o porte**

| Indústria têxtil do vestuário e artefatos de tecidos | Porte da empresas existentes no setor* | | | | |
|--|--|-----------------|---------------|----------------|------------|
| | Micro empresa | Pequena empresa | Média empresa | Grande empresa | Total |
| Campo Grande | 73 | 5 | 2 | 0 | 80 |
| Tres Lagoas | 17 | 8 | 5 | 0 | 30 |
| Dourados | 16 | 3 | 0 | 0 | 19 |
| Mundo Novo | 6 | 5 | 1 | 0 | 12 |
| Navirai | 4 | 5 | 1 | 0 | 10 |
| Nova Andradina | 7 | 1 | 0 | 0 | 8 |
| Paranaíba | 7 | 0 | 0 | 0 | 7 |
| Sidrolândia | 3 | 2 | 1 | 0 | 6 |
| Caarapo | 5 | 0 | 0 | 0 | 5 |
| Ponta Pora | 5 | 0 | 0 | 0 | 5 |
| Aparecida do Taboado | 1 | 1 | 2 | 0 | 4 |
| Aquidauana | 4 | 0 | 0 | 0 | 4 |
| Cassilândia | 4 | 0 | 0 | 0 | 4 |
| Gloria de Dourados | 4 | 0 | 0 | 0 | 4 |
| Ivinhema | 3 | 1 | 0 | 0 | 4 |
| Maracaju | 4 | 0 | 0 | 0 | 4 |
| Corumbá | 3 | 0 | 0 | 0 | 3 |
| Coxim | 3 | 0 | 0 | 0 | 3 |
| Fátima do Sul | 3 | 0 | 0 | 0 | 3 |
| Rio Brilhante | 3 | 0 | 0 | 0 | 3 |
| São Gabriel do Oeste | 3 | 0 | 0 | 0 | 3 |
| Amambai | 2 | 0 | 0 | 0 | 2 |
| Bataipora | 1 | 1 | 0 | 0 | 2 |
| Eldorado | 2 | 0 | 0 | 0 | 2 |
| Jateí | 2 | 0 | 0 | 0 | 2 |
| Anaurilândia | 1 | 0 | 0 | 0 | 1 |
| Bataguassu | 1 | 0 | 0 | 0 | 1 |
| Bonito | 1 | 0 | 0 | 0 | 1 |
| Chapadão do Sul | 1 | 0 | 0 | 0 | 1 |
| Coronel Sapucaia | 1 | 0 | 0 | 0 | 1 |
| Guia Lopes da Laguna | 1 | 0 | 0 | 0 | 1 |
| Itapora | 1 | 0 | 0 | 0 | 1 |
| Jardim | 1 | 0 | 0 | 0 | 1 |
| Selvíria | 0 | 1 | 0 | 0 | 1 |
| Sonora | 1 | 0 | 0 | 0 | 1 |
| Terenos | 1 | 0 | 0 | 0 | 1 |
| Total | 195 | 33 | 12 | 0 | 240 |

Fonte: RAIS

* Micro: até 19 empregados; Pequena: De 20 a 99; Média: De 100 a 499 e Grande: A partir de 500.

>> Indústria Têxtil e do Vestuário**Tabela 2 – Empregos formais no Setor Têxtil e Vestuário segundo o porte da empresa**

| Indústria têxtil do vestuário e artefatos de tecidos | Empregos formais segundo o porte das empresas existentes no setor* | | | | |
|--|--|-----------------|---------------|----------------|-------------|
| | Micro empresa | Pequena empresa | Média empresa | Grande empresa | Total |
| Tres Lagoas | 52 | 419 | 1224 | 0 | 1695 |
| Campo Grande | 414 | 273 | 576 | 0 | 1263 |
| Sidrolândia | 30 | 101 | 282 | 0 | 413 |
| Navirai | 27 | 270 | 113 | 0 | 410 |
| Aparecida do Taboado | 18 | 61 | 309 | 0 | 388 |
| Mundo Novo | 26 | 197 | 129 | 0 | 352 |
| Dourados | 78 | 178 | 0 | 0 | 256 |
| Nova Andradina | 29 | 42 | 0 | 0 | 71 |
| Selvíria | 0 | 49 | 0 | 0 | 49 |
| Ivinhema | 19 | 26 | 0 | 0 | 45 |
| Paranaíba | 40 | 0 | 0 | 0 | 40 |
| Jateí | 31 | 0 | 0 | 0 | 31 |
| Ponta Pora | 30 | 0 | 0 | 0 | 30 |
| Bataipora | 0 | 27 | 0 | 0 | 27 |
| Gloria de Dourados | 21 | 0 | 0 | 0 | 21 |
| Corumbá | 20 | 0 | 0 | 0 | 20 |
| Maracaju | 20 | 0 | 0 | 0 | 20 |
| São Gabriel do Oeste | 17 | 0 | 0 | 0 | 17 |
| Coxim | 14 | 0 | 0 | 0 | 14 |
| Caarapó | 13 | 0 | 0 | 0 | 13 |
| Aquidauana | 11 | 0 | 0 | 0 | 11 |
| Coronel Sapucaia | 11 | 0 | 0 | 0 | 11 |
| Amambai | 10 | 0 | 0 | 0 | 10 |
| Rio Brillhante | 10 | 0 | 0 | 0 | 10 |
| Fátima do Sul | 9 | 0 | 0 | 0 | 9 |
| Chapadão do Sul | 8 | 0 | 0 | 0 | 8 |
| Guia Lopes da Laguna | 7 | 0 | 0 | 0 | 7 |
| Eldorado | 5 | 0 | 0 | 0 | 5 |
| Cassilândia | 4 | 0 | 0 | 0 | 4 |
| Bataguassu | 3 | 0 | 0 | 0 | 3 |
| Jardim | 2 | 0 | 0 | 0 | 2 |
| Sonora | 1 | 0 | 0 | 0 | 1 |
| Terenos | 1 | 0 | 0 | 0 | 1 |
| Total | 981 | 1643 | 2633 | 0 | 5257 |

Fonte: RAIS

* Micro: até 19 empregados; Pequena: De 20 a 99; Média: De 100 a 499 e Grande: A partir de 500.

>> Indústria Têxtil e do Vestuário

| | MUNICÍPIO | nº empresas |
|----|----------------------|-------------|
| 1 | AMAMBAI | 7 |
| 2 | ANASTACIO | 1 |
| 3 | ANAUROLANDIA | 2 |
| 4 | APARECIDA DO TABOADO | 6 |
| 5 | AQUIDAUANA | 7 |
| 6 | BANDEIRANTES | 1 |
| 7 | BATAGUASSU | 1 |
| 8 | BATAYPORA | 5 |
| 9 | BELA VISTA | 1 |
| 10 | BONITO | 5 |
| 11 | CAARAPO | 10 |
| 12 | CAMAPUA | 1 |
| 13 | CAMPO GRANDE | 150 |
| 14 | CASSILANDIA | 7 |
| 15 | CHAPADAO DO SUL | 6 |
| 16 | CORONEL SAPUCAIA | 2 |
| 17 | CORUMBA | 8 |
| 18 | COSTA RICA | 3 |
| 19 | COXIM | 4 |
| 20 | DOURADOS | 46 |
| 21 | ELDORADO | 4 |
| 22 | FATIMA DO SUL | 4 |
| 23 | GLORIA DE DOURADOS | 2 |
| 24 | GUIA LOPES DA LAGUNA | 2 |
| 25 | IGUATEMI | 1 |
| 26 | INOCENCIA | 1 |
| 27 | ITAQUIRAI | 2 |
| 28 | IVINHEMA | 9 |
| 29 | JARDIM | 1 |

| | | |
|----|-----------------------------------|------|
| 30 | JATEI | 2 |
| 31 | JUTI | 1 |
| 32 | LADARIO | 1 |
| 33 | LAGUNA CARAPA | 1 |
| 34 | MARACAJU | 6 |
| 35 | MUNDO NOVO | 17 |
| 36 | NAVIRAI | 18 |
| 37 | NIOAQUE | 2 |
| 38 | NOVA ALVORADA DO SUL | 1 |
| 39 | NOVA ANDRADINA | 14 |
| 40 | NOVO HORIZONTE DO SUL | 3 |
| 41 | PARANAIBA | 8 |
| 42 | PONTA PORA | 6 |
| 43 | RIO BRILHANTE | 11 |
| 44 | RIO VERDE DE MT | 3 |
| 45 | SAO GABRIEL DO OESTE | 4 |
| 46 | SELVIRIA | 1 |
| 47 | SETE QUEDAS | 3 |
| 48 | SIDROLANDIA | 8 |
| 49 | SONORA | 3 |
| 50 | TACURU | 1 |
| 51 | TAQUARUSSU | 2 |
| 52 | TRES LAGOAS | 36 |
| | Total de Indústrias no Estado | 451 |
| | Total de Empregos | 4023 |
| | Fonte: Cadastro Industrial SFIEMS | |