

>> Indústria Frigorífica

Segundo dados da Relação Anual de Informações Sociais – RAIS do Ministério do Trabalho e Emprego, entre 1996 e 2006 (último ano disponível para a série) o número de empresas existentes na Indústria Frigorífica em Mato Grosso do Sul apresentou uma expansão de 33%. Do total de empreendimentos industriais em atividade no setor, 37 apresentam registro no SIF – Serviço de Inspeção Federal, o que indica, portanto, que 41% dos estabelecimentos frigoríficos do Estado têm habilitação para exportar seus produtos.

Empreendimentos industriais no Setor

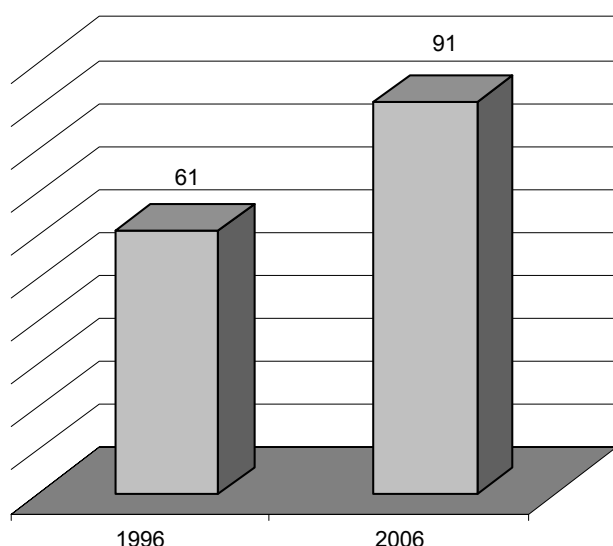


Tabela 1 – Empreendimentos existentes na Indústria Frigorífica - Segundo o porte do estabelecimento

| Porte do estabelecimento | Frigoríficos - Abate de bovinos | | Frigoríficos - Abate de aves, suínos e peq. animais | | Indústria Frigorífica - Total | |
|--------------------------|---------------------------------|-----------|---|-----------|-------------------------------|-----------|
| | 1996 | 2006 | 1996 | 2006 | 1996 | 2006 |
| Micro | 20 | 32 | 8 | 9 | 28 | 41 |
| Pequena | 4 | 13 | 2 | 3 | 6 | 16 |
| Média | 23 | 21 | 2 | 4 | 25 | 25 |
| Grande | 0 | 5 | 2 | 4 | 2 | 9 |
| Total | 47 | 71 | 14 | 20 | 61 | 91 |

Fonte: MTE – Ministério do Trabalho e Emprego / CAGED – Elaboração: FIEMS / DGE ASECON

A expansão observada permitiu também uma mudança qualitativa dos empreendimentos industriais existentes no setor.

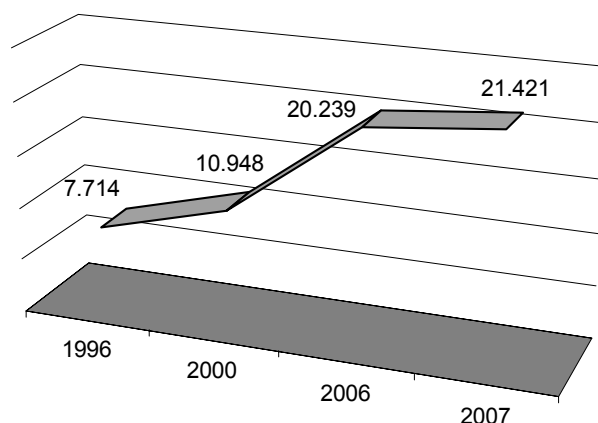
Em 1996, do total de 61 indústrias frigoríficas aqui instaladas, apenas duas poderiam ser classificadas como grandes, segundo o critério do número de empregados, sendo responsáveis pelo emprego de 1.332 funcionários. Vale destacar que os dois empreendimentos tidos como grandes naquele ano eram responsáveis somente pelo abate de aves e pequenos animais.

Já em 2006, verificou-se a existência de unidades com maior capacidade de processamento, portanto, mais intensivas em capital e tecnologia. Comparativamente ao padrão estabelecido anteriormente, a mudança ocorrida teve reflexos também sobre o número de empregos no setor.

Quanto ao emprego formal, em 2007 foram registrados 21.421 empregos na Indústria Frigorífica (somatório do número de empregos indicados na RAIS 2006 e do saldo apresentado para o setor pelo cadastro Geral de Empregados e Desempregados – CAGED), o que representa 27,7% do total de empregos existentes no setor Industrial do estado.

Em relação a 1996, o emprego formal na Indústria Frigorífica cresceu 162%. Esse desempenho representou um crescimento médio do emprego formal no setor da ordem de 10,13% ao ano.

Empregos Formais no Setor Frigorífico



O perfil dos empregos também se alterou nesse período. Os reflexos ocorridos puderam ser observados, principalmente, quanto ao emprego ofertado segundo tamanho dos estabelecimentos.

>> Indústria Frigorífica

No início do período considerado, a participação dos grandes frigoríficos no emprego total era de 17%. Já em 2006, os grandes frigoríficos passaram a responder por 63% de todo o emprego formal na Indústria Frigorífica de Mato Grosso do Sul, um crescimento de 46 pontos percentuais.

Tabela 2 – Empregos Formais na Indústria Frigorífica - Segundo o porte do estabelecimento

| Porte do estabelecimento | Frigoríficos - Abate de bovinos | | Frigoríficos - Abate de aves, suínos e peq. animais | | Indústria Frigorífica - Total | |
|--------------------------|---------------------------------|---------------|---|--------------|-------------------------------|---------------|
| | 1996 | 2006 | 1996 | 2006 | 1996 | 2006 |
| Micro | 134 | 204 | 36 | 36 | 170 | 240 |
| Pequena | 208 | 556 | 112 | 142 | 320 | 698 |
| Média | 5.322 | 5.353 | 570 | 1.246 | 5.892 | 6.599 |
| Grande | 0 | 7.550 | 1.332 | 5.152 | 1.332 | 12.702 |
| Total | 5.664 | 13.663 | 2.050 | 6.576 | 7.714 | 20.239 |

Fonte: MTE – Ministério do Trabalho e Emprego / CAGED – Elaboração: FIEMS / DGE ASECON

Com o movimento de expansão do número empregos existentes no setor, puxados principalmente pelo desempenho determinado pelos grandes estabelecimentos, ocorreram melhoras tanto no perfil do empregado quanto na remuneração.

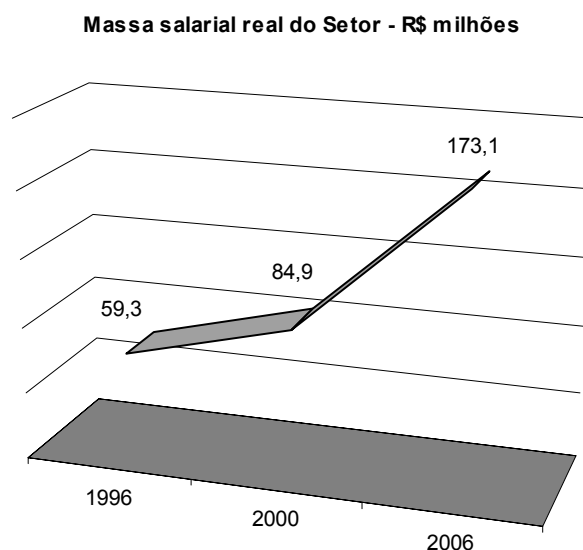
Em 1996, 77% dos empregados do setor não tinham sequer o ensino fundamental completo. Já em 2006 esse estrato apresentou, comparativamente ao início da série, uma redução de 28 pontos percentuais. Assim, menos da metade dos funcionários da Indústria Frigorífica de Mato Grosso do Sul não têm o ensino fundamental completo.

Somado a isso, em 2006 o número de empregados com ensino médio ou superior passou a representar 34% de todo o contingente empregado, contra 12% em 1996.

Quanto à remuneração paga ao trabalhador da Indústria Frigorífica em Mato Grosso do Sul, constatou-se que entre 1996 e 2006, houve um ganho real de 11,2%. Ou seja, o trabalhador do setor teve a cada ano, no período em questão, não apenas o seu salário preservado diante da inflação registrada como também um aumento real em seu poder de compra.

Segundo dados da RAIS, constatou-se que em 2006 o salário médio real do trabalhador da Indústria Frigorífica de Mato Grosso do Sul foi igual a R\$ 712,84 contra R\$ 641,19 em 1996 (valores deflacionados pelo INPC – até janeiro de 2008).

Com isso, a massa salarial real do setor saiu de pouco mais de R\$ 59 milhões para R\$ 173 milhões, crescimento de 193%. Fazendo com que a participação da massa salarial da Indústria Frigorífica ganhasse 10 pontos percentuais na massa salarial do Setor Industrial de Mato Grosso do Sul, alcançando em 2006 o equivalente a 24% de tudo o que foi pago em salários pelas Indústrias do estado.



>> Indústria Frigorífica

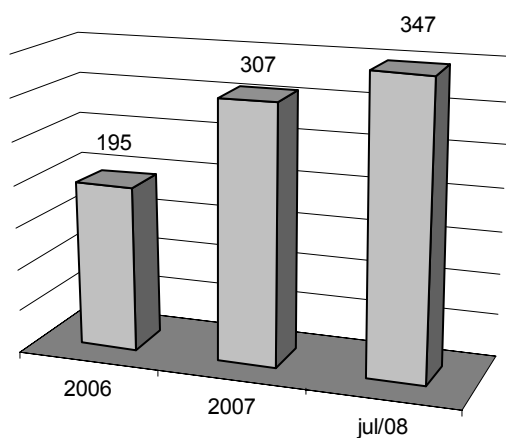
>> Desempenho Recente das Exportações da Indústria Frigorífica

As exportações de produtos provenientes da Indústria Frigorífica de Mato Grosso do Sul apresentaram um crescimento de volume igual a 33% na comparação entre janeiro a julho de 2008 com igual intervalo de 2007.

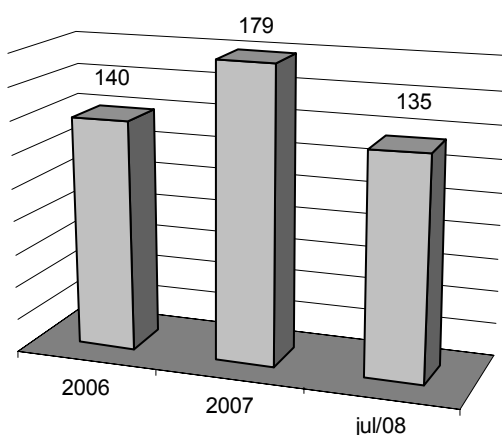
Quanto às receitas de exportação o crescimento nominal ocorrido, na mesma base de comparação, foi de 112%, saindo de US\$ 163,9 para US\$ 347,3 milhões.

Deste modo, a participação das receitas de exportação da Indústria Frigorífica sobre o total de receitas obtidas com as vendas externas aumentou em 6,34 pontos percentuais, saindo de 21,69% do total exportado entre janeiro e julho de 2007 para 28,03% em igual período de 2008.

Receita das Exportações da Indústria Frigorífica - US\$ Milhões



Volume das Exportações da Indústria Frigorífica - Mil toneladas



>> Destino das exportações do Complexo Carne de Mato Grosso do Sul

| EXPORTAÇÃO 2008 (JANEIRO A JULHO) | | |
|-----------------------------------|--------------------|--------------------|
| País Destino | Kg Líquido | US\$ F.O.B |
| 1º RUSSIA | 15.237.716 | 57.899.855 |
| 2º HONG KONG | 21.913.238 | 47.336.088 |
| 3º ARABIA SAUDITA | 16.161.174 | 38.975.584 |
| 4º JAPAO | 10.671.276 | 29.004.127 |
| 5º IRA, REPUBLICA ISLAMICA DO | 8.295.730 | 27.035.296 |
| 6º EGITO | 6.806.584 | 20.185.796 |
| 7º ISRAEL | 4.861.542 | 17.532.246 |
| 8º ITALIA | 4.861.542 | 17.532.246 |
| 9º EMIRADOS ARABES UNIDOS | 6.176.390 | 12.769.734 |
| 10º ALEMANHA | 2.801.687 | 8.191.794 |
| 11º COVEITE | 3.791.905 | 7.668.794 |
| 12º PAISES BAIXOS (HOLANDA) | 2.046.445 | 6.944.969 |
| 13º JORDANIA | 3.301.669 | 6.526.817 |
| 14º CANADA | 2.615.287 | 6.237.901 |
| 15º AFRICA DO SUL | 2.948.453 | 5.524.357 |
| DEMAIS PAÍSES | 22.287.582 | 37.981.808 |
| TOTAL | 134.778.220 | 347.347.412 |

Fonte: Ministério do Desenvolvimento, Indústria e Comércio MDIC SECEX –
Elaboração: FIEMS / DGE ASECON

>> Quantidade de animais abatidos em Mato Grosso do Sul

| Abate de bovinos - cabeças | | | |
|----------------------------|-----------|------------|---------|
| Ano | MS | Brasil | Part. % |
| 2007 | 3.513.366 | 25.060.148 | 14,02 |
| 2006 | 3.467.763 | 24.982.474 | 13,88 |
| 2005 | 3.622.432 | 22.634.723 | 16,00 |
| 2004 | 3.536.250 | 20.355.316 | 17,37 |

| Abate de aves - cabeças | | | |
|-------------------------|-------------|---------------|---------|
| Ano | MS | Brasil | Part. % |
| 2007 | 123.704.511 | 4.145.076.865 | 2,98 |
| 2006 | 107.859.926 | 3.796.646.279 | 2,84 |
| 2005 | 122.602.985 | 3.542.366.503 | 3,46 |
| 2004 | 117.016.053 | 3.068.099.321 | 3,81 |

| Abate de suínos - cabeças | | | |
|---------------------------|---------|------------|---------|
| Ano | MS | Brasil | Part. % |
| 2007 | 762.503 | 24.395.752 | 3,13 |
| 2006 | 664.179 | 23.155.325 | 2,87 |
| 2005 | 700.602 | 21.069.161 | 3,33 |
| 2004 | 694.390 | 19.271.894 | 3,60 |

Fonte: Ministério da Agricultura, Pecuária e Abastecimento – Elaboração: FIEMS / DGE ASECON

>> Indústria Frigorífica

>> Exportações do Complexo Carne de Mato Grosso do Sul

| EXPORTAÇÕES TOTAIS E COMPLEXO CARNE MS | 2008 (Jan/Jul) | | | 2007 (Jan/Jul) | | | Var% |
|---|----------------------|--------------|----------------------|--------------------|--------------|----------------------|--------------|
| | US\$ F.O.B. | Part% | Kg Líquido | US\$ F.O.B. | Part% | Kg Líquido | |
| EXPORTAÇÕES TOTAIS - MS | 1.239.412.089 | 100 | 4.119.411.364 | 755.897.726 | 100 | 3.441.559.744 | 63,97 |
| CARNES DESOSSADAS DE BOVINO, CONGELADAS | 151.848.060 | 12,25 | 40.329.878 | 35.986.120 | 4,76 | 17.121.556 | 322 |
| PEDACOS E MIUDEZAS, COMEST. DE GALOS/GALINHAS, C | 99.870.247 | 8,06 | 45.769.963 | 71.954.284 | 9,52 | 42.255.581 | 39 |
| CARNES DE GALOS/GALINHAS, N/CORTADAS EM PEDACO | 44.828.102 | 3,62 | 24.506.774 | 30.978.526 | 4,1 | 24.465.061 | 45 |
| OUTRAS CARNES DE SUINO, CONGELADAS | 11.946.561 | 0,96 | 4.916.258 | 5.460.952 | 0,72 | 3.564.240 | 119 |
| TRIPAS DE BOVINOS, FRESCAS, REFRIG. CONGEL. SALG. | 8.616.211 | 0,7 | 2.935.409 | 1.571.847 | 0,21 | 899.727 | 448 |
| CARNES DESOSSADAS DE BOVINO, FRESCAS OU REFRIG | 6.978.479 | 0,56 | 1.490.779 | 3.584.297 | 0,47 | 1.267.089 | 95 |
| PREPARAÇÕES ALIMENTÍCIAS E CONSERVAS, DE GALOS | 5.621.796 | 0,45 | 1.701.795 | 131.140 | 0,02 | 80.565 | 4.187 |
| OUTRAS MIUDEZAS COMESTÍVEIS DE BOVINO, CONGELA | 5.569.924 | 0,45 | 3.237.407 | 3.444.106 | 0,46 | 2.857.384 | 62 |
| ENCHIDOS DE CARNE, MIUDEZAS, SANGUE, SUAS PREPAR | 4.241.214 | 0,34 | 4.521.197 | 2.479.410 | 0,33 | 2.733.352 | 71 |
| OUTS. PROD. D/ORIGEM ANIMAL, IMPRÓP. P/ALIM. HUM. | 1.696.966 | 0,14 | 1.876.754 | 742.763 | 0,1 | 1.314.404 | 128 |
| CARCACAS E MEIAS-CARCACAS DE SUINO, CONGELADAS | 1.643.375 | 0,13 | 882.204 | --- | --- | --- | --- |
| BEXIGAS E ESTOMAGOS, DE ANIMAIS, EXC. PEIXES, FRE | 1.018.356 | 0,08 | 427.377 | 5.001.699 | 0,66 | 2.756.818 | -80 |
| LINGUAS DE BOVINO, CONGELADAS | 688.238 | 0,06 | 480.621 | 856.953 | 0,11 | 588.769 | -20 |
| FIGADOS DE BOVINO, CONGELADOS | 637.303 | 0,05 | 496.762 | 66.980 | 0,01 | 71.351 | 851 |
| OUTRAS PEÇAS NÃO DESOSSADAS DE BOVINO, CONGELA | 608.418 | 0,05 | 392.262 | 305.022 | 0,04 | 274.946 | 99 |
| PERNAS, PAS E PEDACOS NÃO DESOSSADOS DE SUINO, | 399.371 | 0,03 | 242.745 | 79.790 | 0,01 | 93.057 | 401 |
| PREPARAÇÕES ALIMENTÍCIAS E CONSERVAS, DE BOVIN | 375.482 | 0,03 | 155.862 | 365.477 | 0,05 | 184.276 | 3 |
| OUTRAS PREPARS. ALIMENT. E CONSERVAS, DE SUINOS | 313.521 | 0,03 | 132.111 | 73.507 | 0,01 | 52.452 | 327 |
| OUTRAS MIUDEZAS COMESTÍVEIS DE SUINO, CONGELAD | 237.084 | 0,02 | 196.356 | 383.228 | 0,05 | 253.696 | -38 |
| RABOS DE BOVINO, CONGELADOS | 208.704 | 0,02 | 85.706 | 470.067 | 0,06 | 264.958 | -56 |
| COMPLEXO CARNE | 347.347.412 | 28,03 | 134.778.220 | 163.936.168 | 21,69 | 101.099.282 | 112 |

Fonte: Ministério do Desenvolvimento, Indústria e Comércio MDIC SECEX – Elaboração: FIEMS / DGE ASECON

>> Indústria Frigorífica**>> Investimentos previstos para o Setor****Retomada no campo devolve otimismo ao Mato Grosso do Sul**

(...) Os investimentos previstos devem transformar a base agropecuária. Estão em ampliação as plantas de abate da Doux Frangosul, em Caarapó, de 160 mil para 500 mil aves por dia; da Seara, de Sidrolândia, que passará de 120 mil para 300 mil/dia; da Avipal-Perdigão, em Dourados, de 130 mil para 300 mil/dia; e Diplomata, em Campo Grande, de 550 mil para 1,1 milhão de aves/dia.

(...) Beneficiados pelo segundo maior rebanho bovino do país, os 33 frigoríficos da área investem na construção e ampliação. O Bertin ergue em Campo Grande um abatedouro para 4 mil cabeças/dia. O Friboi passará de 1,2 mil para 2,5 mil cabeças/dia e o Independência chegará a 1 mil cabeças. A Aurora investe na linha de hambúrguer bovino. FriBrasil, Tatuí e Bon Mart também investem alto.

Fonte: Valor econômico 13/05/2008

Doux Frangosul investe no mercado interno

(...) A empresa vai investir também R\$ 238 milhões na ampliação gradual da capacidade de abate da planta de Caarapó, no Mato Grosso do Sul, das atuais 110 mil para 400 mil aves por dia em dois anos. As obras começarão no segundo semestre, depois da ampliação dos criatórios de matrizes e do número de integrados. A expansão de Caarapó vai exigir a contratação de mais 600 funcionários.

Fonte: Valor econômico 16/06/2008

MS: Frigorífico investe R\$ 36 milhões em Nova Alvorada do Sul

O grupo paulista de frigoríficos Bom Mart está instalando uma unidade em Nova Alvorada do Sul, num investimento previsto de R\$36 milhões. A prefeitura concedeu incentivos para essa primeira indústria da carne do município, que ficara localizada na BR-267, a cinco quilômetros da zona urbana.

Empregos

Deverão ser gerados 700 empregos diretos em todos os setores do frigorífico, que terá capacidade inicial de abater 700 bovinos por dia. Mas com o projeto concluído a meta é o abate de 1.500 cabeças, se tornando um dos maiores do Estado. O Bom Mart deverá começar suas atividades no início de 2009.

Esse grupo, com matriz em Presidente Prudente, tem três unidades no Estado de São Paulo e a de Nova Alvorada é a primeira em Mato Grosso do Sul. Atualmente está sendo construído o prédio do futuro almoxarifado, primeira fase do empreendimento.

Fonte: ABRAFRIGO

Aurora investe R\$ 100 milhões na modernização de unidades**Modernização**

(...) Lanznaster (Presidente do grupo) diz que este ano a empresa deve investir R\$ 100 milhões em modernização. Além da nova unidade de rações, a empresa está ampliando o frigorífico de São Gabriel do Oeste (MS), onde são abatidos suínos e que também passará a industrializar bovinos. Com os aportes financeiros - da ordem de R\$ 28 milhões -, a unidade passará de um abate de 1.050 suínos por dia para 1.850 animais diariamente. Também passará a industrializar bovinos, ramo em que atuava por meio de parcerias. "Vamos ampliar porque o mercado está exigindo, está ávido por este tipo de produtos", afirma o presidente da empresa.

Fonte: Gazeta Mercantil 08/01/2008

Grupo Bertin anuncia início de abates para outubro

A ampla estrutura, segunda maior do mundo em número de abates diário, terá capacidade inicial de abate de 3 mil cabeças/dia alcançando seu potencial instalado final em 2009/2010, quando irá abater 4 mil cabeças/dia gerando 4.400 empregos diretos. Nessa fase a unidade será considerada a maior planta industrial de processamento de carne do mundo.

O investimento de R\$ 320 milhões está sendo construído numa área de 50 mil m² e após quase dois anos de trabalho está por finalizar as obras. O extensionismo do empreendimento pode ser observado pelos segmentos de produção ali instalados. Além do abate, na unidade também serão integrados os processos de produção de carne cozida congelada, supergelados, couro e confinamento, somando um total de 7.100 empregos em toda a estrutura.

Tanto a carne cozida congelada quanto os supergelados visam atender os mercados food service. O curtume, que deverá executar as fase wet blue e semi-acabado, com capacidade de processar 3 mil e 4 mil peles, respectivamente, deverá concluir o processo de acabamento, segundo Evandro Miessi, próximo do mercado consumidor, "podendo ser aqui ou no exterior", apontou. Já o confinamento, processo que será feito de forma integrada com os produtores locais, terá uma capacidade para 150 mil cabeças.

Fonte: Seprotur

>> Quadro síntese dos investimentos a partir de 2008 – Complexo Carnes

| Investimentos - Complexo Carnes 2008 | | | |
|---|----------------------|---------------------------|--------------------------|
| Grupo | R\$ - Milhões | Empregos previstos | Fonte de consulta |
| Bertin | 320 | 7.100 | Seprotur |
| Margem | 39,9 | 407 | Seprotur |
| Marfrig | 17,8 | - | BNDES |
| Doux Frangosul | 238 | 600 | Valor econômico |
| Bom Mart | 36 | 700 | ABRAFRIGO |
| Aurora | 28 | 800 | Gazeta Mercantil |
| Total | 679,7 | 9.607 | |