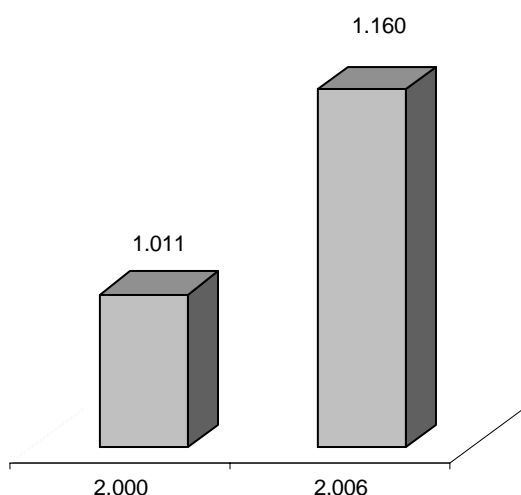


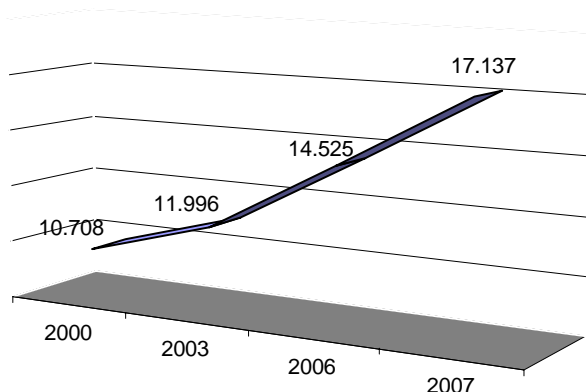
>> Indústria da Construção Civil

Segundo dados da Relação Anual de Informações Sociais – RAIS do Ministério do Trabalho e Emprego, entre 2000 e 2006 o número de empresas existentes na Indústria da Construção Civil em Mato Grosso do Sul aumentou 15%. Esse desempenho representou um crescimento médio do setor de 2,32% ao ano no estado.

Empreendimentos Industriais no Setor

Quanto ao emprego formal, em 2007 foram registrados 17.137 empregos na Indústria da Construção Civil (somatório do número de empregos indicados na RAIS 2006 e do saldo apresentado para o setor pelo cadastro Geral de Empregados e Desempregados – CAGED), o que representa 20% do total de empregados no setor Industrial do estado e 3,8% em relação ao total de empregos formais existentes em Mato Grosso do Sul.

Em relação a 2000, o emprego formal na Indústria da Construção Civil cresceu 60%. Esse desempenho representou um crescimento médio do emprego formal no setor da ordem de 6,95% ao ano.

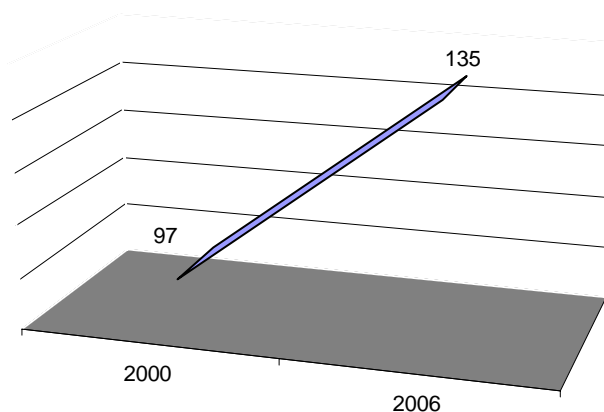
Empregos formais no setor

Quanto à escolaridade, constatou-se pouca variação nos principais estratos. Em 2000, 81% da mão-de-obra empregada no setor tinha somente até a 8ª série. Em 2006, o mesmo estrato ainda concentrava 72% da mão-de-obra empregada, aliado ao fato de deste contingente mais da metade não chegou a completar a 8ª série.

Essa condição causa, naturalmente, um obstáculo ao desenvolvimento da Indústria da Construção Civil em Mato Grosso do Sul. Os indivíduos com baixa escolarização tornam-se menos aptos à absorção pelo setor para a realização de atividades com maior conteúdo técnico, para as quais a utilização de novos processos e equipamentos é hoje uma realidade. Sobretudo no atual ambiente de forte expansão onde os ganhos em produtividade se tornam um imperativo.

Todavia, o segmento encontra-se aquecido e a existência de condições favoráveis ao seu crescimento, tais como, a desoneração de importantes insumos usados na construção civil, bem como a ampliação da oferta de crédito e maiores facilidades para o financiamento das moradias indicam que o atual desempenho deverá continuar e até aumentar nos próximos anos.

As boas condições proporcionaram ganhos salariais aos trabalhadores. A massa salarial da Indústria da Construção Civil em Mato Grosso do Sul cresceu 39% entre 2000 e 2006. Elevação superior, portanto, ao crescimento do emprego formal no mesmo período, garantindo assim um ganho salarial real de 2,43% a despeito do perfil pouco adequado da mão-de-obra a atual demanda por trabalhadores no setor. O salário médio pago ao trabalhador da Construção Civil em 2006 (último ano disponível para a série) ficou em R\$ 776,01.

Massa Salarial do setor - R\$ milhões

>> Indústria da Construção Civil

Na tabela abaixo se encontram as habilidades/conhecimentos com maiores demandas por Capacitação Profissional em Mato Grosso do Sul na Indústria da Construção Civil. Os dados são provenientes da Pesquisa de Identificação das Demandas por Capacitação Profissional e Serviços Técnicos e Tecnológicos no Estado de Mato Grosso do Sul, realizada pelo SENAI Departamento Regional em parceria com o Departamento Nacional em 2007.

Áreas de trabalho	Conhecimento e/ou Habilidades	Necessidade
Construção civil (específico)	Pedreiro	64%
	Mestre de obras	56%
	Carpinteiro de formas	48%
	Operação de máquinas pesadas	48%
	Armador de ferro	44%
	Inspeção e recebimento de materiais em canteiros de obras	40%
Metalmeccânica (transversal)	Mecânica de manutenção	28%
	Soldador elétrico	28%
Eletricidade/Eletrônica (transversal)	Segurança em serviços de eletricidade	24%
Automação industrial (transversal)	Comandos elétricos	29%
Saúde, Higiene e Segurança no Trabalho (transversal)	NR10 - Segurança em Instalações e Serviços em Eletricidade	32%
	CIPA – Comissão Interna de Prevenção de Acidentes	28%
	PPRA – Programa de Prevenção de Riscos Ambientais	24%
	Procedimentos sobre Medicina e Segurança do Trabalho	24%
	Classificação de áreas de risco	24%
Gestão/Logística (transversal)	Administração e logística de almoxarifado	36%
	Administração de recursos humanos	32%
	Administração financeira	32%
	Comunicação e relações humanas no trabalho	32%
	Série ISO 9000	32%
	Planejamento e Controle da Produção	32%
Informática (transversal)	Auto CAD (elaboração de projetos)	44%
	Word (processador de textos)	29%
	Excel (planilha eletrônica)	28%
	Corel Draw (tratamento de imagem e desenho)	28%
	Banco de dados	25%

continua

Áreas de trabalho	Conhecimento e/ou Habilidades	Necessidade
Conhecimentos Gerais (transversal)	Inglês básico	42%
	Matemática aplicada	32%
	Português	28%
	Leitura e interpretação de textos	28%

>> FIEMS atua para fortalecer a Indústria da Construção Civil de Mato Grosso do Sul

No sentido de criar as condições para a formação de uma mão-de-obra alinhada as novas demandas do setor a Federação das Indústrias de Mato Grosso do Sul – FIEMS construirá a Escola Técnica da Construção Civil. As obras se iniciarão no primeiro trimestre de 2009. O terreno foi doado pela Prefeitura Municipal de Campo Grande na última segunda feira (23/06) e localiza-se ao lado da área destinada à construção da Escola Técnica Federal, próximo ao Aeroporto Internacional de Campo Grande.

>> Indústria da Construção Civil

Tabela 1 – Empresas da Indústria da Construção Civil segundo o porte

Indústria da Construção Civil	Porte da empresas existentes no setor*				Total
	Micro empresa	Pequena empresa	Média empresa	Grande empresa	
Água Clara	2	1	0	0	3
Amambai	6	0	0	0	6
Anastácio	1	0	0	0	1
Aparecida do Taboado	5	1	0	0	6
Aquidauana	5	1	0	0	6
Bataquassu	4	0	0	0	4
Bataiporã	3	0	0	0	3
Bodoquena	2	0	0	0	2
Bonito	4	0	0	0	4
Brasilândia	5	0	0	0	5
Caarapó	6	0	0	0	6
Camapuã	1	0	0	0	1
Campo Grande	601	79	15	3	698
Cassilândia	3	0	1	0	4
Chapadão do Sul	19	0	0	0	19
Corguinho	1	0	0	0	1
Coronel Sapucaia	2	0	0	0	2
Corumbá	27	3	2	0	32
Costa Rica	7	1	0	0	8
Coxim	4	1	1	0	6
Deodápolis	2	0	0	0	2
Douradina	1	0	0	0	1
Dourados	123	6	0	0	129
Eldorado	0	1	0	0	1
Fátima do Sul	16	0	0	0	16
Inocência	1	0	0	0	1
Itaporã	5	0	0	0	5
Itaquiraí	1	0	0	0	1
Ivinhema	4	0	0	0	4
Jaraguari	1	0	0	0	1
Jardim	10	1	0	0	11
Jateí	3	0	0	0	3
Ladário	3	0	0	0	3
Laguna Carapa	2	0	0	0	2
Maracaju	6	0	0	0	6
Miranda	9	1	0	0	10
Mundo Novo	1	0	0	0	1
Naviraí	29	1	0	0	30
Nova Alvorada do Sul	0	1	0	0	1
Nova Andradina	8	0	0	0	8
Paranaíba	6	0	1	0	7

Indústria da Construção Civil	Porte da empresas existentes no setor*				Total
	Micro empresa	Pequena empresa	Média empresa	Grande empresa	
Ponta Porã	9	1	0	0	10
Porto Murtinho	1	0	0	0	1
Ribas do Rio Pardo	5	1	0	0	6
Rio Brilhante	4	1	0	0	5
Rio Verde de Mato Grosso	1	0	0	0	1
São Gabriel do Oeste	13	1	1	0	15
Sidrolândia	8	1	0	0	9
Sonora	1	0	0	0	1
Terenos	5	0	0	0	5
Três Lagoas	46	1	0	0	47
Total	1032	104	21	3	1.160

Fonte: RAIS

* Micro: até 19 empregados; Pequena: De 20 a 99; Média: De 100 a 499 e Grande: A partir de 500.

>> Indústria da Construção Civil

Tabela 2 – Empregos Formais na Indústria da Construção Civil segundo o porte

Indústria da Construção Civil	Empregos formais segundo o porte das empresas existentes no setor*				
	Micro empresa	Pequena empresa	Média empresa	Grande empresa	Total
Água Clara	13	56	0	0	69
Amambai	24	0	0	0	24
Anastácio	14	0	0	0	14
Aparecida do Taboado	24	63	0	0	87
Aquidauana	12	23	0	0	35
Bataguassu	15	0	0	0	15
Bataipora	1	0	0	0	1
Bodoquena	4	0	0	0	4
Bonito	4	0	0	0	4
Brasilândia	27	0	0	0	27
Caarapo	18	0	0	0	18
Camapuã	4	0	0	0	4
Campo Grande	2.460	3.466	3.175	1.861	10.962
Cassilândia	5	0	116	0	121
Chapadão do Sul	64	0	0	0	64
Corguinho	3	0	0	0	3
Coronel Sapucaia	20	0	0	0	20
Corumbá	100	127	251	0	478
Costa Rica	35	29	0	0	64
Coxim	3	20	389	0	412
Deodópolis	1	0	0	0	1
Douradina	1	0	0	0	1
Dourados	454	268	0	0	722
Eldorado	0	58	0	0	58
Fátima do Sul	34	0	0	0	34
Inocência	2	0	0	0	2
Itaporã	16	0	0	0	16
Ivinhema	7	0	0	0	7
Jaraguari	10	0	0	0	10
Jardim	8	27	0	0	35
Jateí	1	0	0	0	1
Ladário	3	0	0	0	3
Laguna Carapá	1	0	0	0	1
Maracaju	3	0	0	0	3
Miranda	76	37	0	0	113
Mundo Novo	3	0	0	0	3
Navirai	59	20	0	0	79
Nova Alvorada do Sul	0	70	0	0	70
Nova Andradina	16	0	0	0	16
Paranaíba	24	0	127	0	151

Indústria da Construção Civil	Empregos formais segundo o porte das empresas existentes no setor*				Total
	Micro empresa	Pequena empresa	Média empresa	Grande empresa	
Ponta Pora	27	29	0	0	56
Ribas do Rio Pardo	8	79	0	0	87
Rio Brillante	8	49	0	0	57
Rio Verde de Mato Grosso	1	0	0	0	1
São Gabriel do Oeste	47	66	121	0	234
Sidrolândia	22	35	0	0	57
Sonora	7	0	0	0	7
Terenos	8	0	0	0	8
Tres Lagoas	196	70	0	0	266
Total	3.893	4.592	4.179	1.861	14.525

Fonte: RAIS

* Micro: até 19 empregados; Pequena: De 20 a 99; Média: De 100 a 499 e Grande: A partir de 500.